





EXTRACT OF THE UNAUDITED FINANCIAL RESULTS FOR THE
 QUARTER AND NINE MONTHS ENDED
 31ST DECEMBER 2018
 PUBLISHED IN NEWSPAPERS



**GREEN ENERGY
 IS THE
 CLEAN ENERGY**



**EXTRACT OF THE STANDALONE UNAUDITED FINANCIAL RESULTS
 FOR THE QUARTER AND NINE MONTHS ENDED 31ST DECEMBER, 2018**

(₹ in lakh)

Sr. No.	Particulars	Quarter ended		Nine Months ended		Year ended
		31.12.2018 (Unaudited)	31.12.2017 (Unaudited)	31.12.2018 (Unaudited)	31.12.2017 (Unaudited)	31.03.2018 (Audited)
1.	Total Income from Operations	48,449	45,102	1,85,061	1,88,517	2,22,997
2.	Profit before exceptional items, net movement in regulatory deferral account balance and tax	34,296	31,646	1,06,778	1,43,163	1,59,727
3.	Profit before net movement in regulatory deferral account balance and tax	30,777	31,646	1,01,691	1,43,163	1,59,727
4.	Profit before tax after net movement in regulatory deferral account balance	24,638	28,562	1,19,306	1,43,716	1,64,837
5.	Net Profit after tax from continuing operations	18,187	20,570	90,537	1,09,196	1,22,488
6.	Total Comprehensive Income comprising net profit after tax and other comprehensive income after tax	17,939	20,517	89,788	1,09,038	1,21,294
7.	Paid-up equity share capital (Face value of share ₹10/- each)	3,92,980	4,13,663	3,92,980	4,13,663	3,92,980
8.	Reserves excluding Revaluation Reserve					6,76,491
9.	Earnings Per Share for continuing operations (before net movement in regulatory deferral account balance) (of ₹ 10/- each) (not annualised) (in ₹)					
	- Basic & Diluted	0.59	0.56	1.95	2.63	2.87
10.	Earnings Per Share for continuing operations (after net movement in regulatory deferral account balance) (of ₹ 10/- each) (not annualised) (in ₹)					
	- Basic & Diluted	0.46	0.50	2.30	2.64	2.97

Notes:

- The above is an extract of the detailed format of Quarterly/Nine Months Financial Results filed with the Stock Exchanges under Regulation 33 of the SEBI (Listing Obligations and Disclosure Requirements) Regulations, 2015. The full format of the Quarterly/Nine Months Financial Results of the Company are available on the investor section of our website <http://www.sjvn.nic.in> and under Corporate Section of BSE Limited and National Stock Exchange of India Limited at <http://www.bseindia.com> & <http://www.nseindia.com>.
- The Board of Directors has declared interim dividend of ₹1.50 per share (on face value of ₹ 10/- each) for the financial year 2018-19 in its meeting held on 08.02.2019.

Place: Shimla
 Dated : 08th February, 2019

For and on Behalf of Board of Directors
 (Nand Lal Sharma)
 Chairman & Managing Director
 DIN:03495554

एसजेवीएन लिमिटेड
 (भारत सरकार एवं हिमाचल प्रदेश सरकार का एक संयुक्त उपक्रम)
 मिनी रत्न एवं शेड्यूल 'ए' पीएमयू
 Visit us at: www.sjvn.nic.in



SJVN LIMITED
 (A Joint Venture of Govt. of India & Govt. of Himachal Pradesh)
 A Mini Ratna & Schedule "A" PSU
 CIN : L40101HP1988GQ1008409

Regd. Off.: Shakti Sadan, Corporate Office Complex,
 Shanan, Shimla - 171005, Himachal Pradesh (India)

Expediting Off.: Iron Building, C-4, District Centre,
 Saket, New Delhi - 110 017, (INDIA)


FINANCIAL EXPRESS

SATURDAY, 9TH FEBRUARY 2019




एसजेवीएन


एक कदम उज्ज्वल भविष्य की ओर...




31 दिसम्बर, 2018 को समाप्त तिमाही व छमाही के पृथक अर्नकेक्षित वित्तीय परिणामों के विवरण का सार



जल विद्युत



ताप विद्युत



पवन ऊर्जा



सौर ऊर्जा



विद्युत पाठेक्षण

क्र. सं.	विवरण	समाप्त तिमाही		समाप्त नौ माह		समाप्त वर्ष
		31.12.2018 (अर्नकेक्षित)	31.12.2017 (अर्नकेक्षित)	31.12.2018 (अर्नकेक्षित)	31.12.2017 (अर्नकेक्षित)	31.03.2018 (अर्नकेक्षित)
1.	प्रचालनों से कुल आय	48,449	45,102	1,85,061	1,88,517	2,22,997
2.	विनियामक आस्थगन खाता शेष तथा कर में शुद्ध बदलाव, अपवादात्मक मदों से पूर्व लाभ	34,296	31,646	1,06,778	1,43,163	1,59,727
3.	विनियामक आस्थगन खाता शेष तथा कर में शुद्ध बदलाव पूर्व लाभ	30,777	31,646	1,01,691	1,43,163	1,59,727
4.	विनियामक आस्थगन खाता शेष में शुद्ध बदलाव के पश्चात कर पूर्व लाभ	24,638	28,562	1,19,306	1,43,716	1,64,837
5.	निरंतर प्रचालनों से कर पश्चात शुद्ध लाभ	18,187	20,570	90,537	1,09,196	1,22,488
6.	कर पश्चात शुद्ध लाभ तथा कर पश्चात अन्य व्यापक आय से युक्त कुल व्यापक आय	17,939	20,517	89,788	1,09,038	1,21,294
7.	प्रदत्त इक्विटी शेयर पूंजी (10/- रुपए प्रत्येक शेयर की फेस वैल्यू)	3,92,980	4,13,663	3,92,980	4,13,663	3,92,980
8.	पुनर्मुल्यांकन आरक्षित को छोड़कर आरक्षित					6,76,491
9.	निरंतर प्रचालनों के लिए प्रति शेयर आय (विनियामक आस्थगन खाता शेष में शुद्ध बदलाव के पश्चात) (10/- रुपए प्रत्येक) (वार्षिकीकृत नहीं) (रुपए में)					
	-बेसिक एवं डायल्यूटेड	0.59	0.56	1.95	2.63	2.87
10.	निरंतर प्रचालनों के लिए प्रति शेयर आय (विनियामक आस्थगन खाता शेष में शुद्ध बदलाव के पश्चात) (10/- रुपए प्रत्येक) (वार्षिकीकृत नहीं) (रुपए में)					
	-बेसिक एवं डायल्यूटेड	0.46	0.50	2.30	2.64	2.97

नोट:

- उपरोक्त विवरण सेबी (सूचीकरण दायित्व एवं प्रकटीकरण अधिनियम) विनियम 2015 के विनियम 33 के तहत स्टॉक एक्सचेंजों में दाखिल तिमाही/नौ माह के वित्तीय परिणामों के विस्तृत प्रारूप का सार है। इन तिमाही/नौ माह के वित्तीय परिणामों का विस्तृत प्रारूप हमारी वेबसाइट <http://www.sjvn.nic.in> के निवेशक खण्ड तथा बीएसई तथा नेशनल स्टॉक एक्सचेंज के कारपोरेट खण्ड के तहत <http://www.bseindia.com> तथा <http://www.nseindia.com> वेबसाइटों पर उपलब्ध है।
- निदेशक मंडल ने दिनांक 08.02.2019 को संपन्न हुई बैठक में वित्तीय वर्ष 2018-19 के लिए 1.50 रुपए प्रति शेयर (10/- रुपए प्रत्येक शेयर की फेस वैल्यू) का अंतरिम लाभांश घोषित किया है।

निदेशक मंडल के लिए एवं उनकी ओर से
(नन्द लाल शर्मा)
अध्यक्ष एवं प्रबंध निदेशक
डीआईएन:03495554

स्थान: शिमला
दिनांक: 08 फरवरी, 2019

एसजेवीएन लिमिटेड

(भारत सरकार एवं हिमाचल प्रदेश सरकार का संयुक्त उपक्रम)
मिनी रत्न एवं शेड्यूल 'ए' पीएसयू
Visit us at: www.sjvn.nic.in



SJVN LIMITED

(A Joint Venture of Govt. of India & Govt. of Himachal Pradesh)
A Mini Ratna & Schedule "A" PSU
CIN : L40101HP1988GOI008409

Regd. Off.: Shakti Sadan, Corporate Office Complex,
Shanan, Shimla - 171006, Himachal Pradesh (India)

Expediting Off.: Icon Building, C-4, District Centre,
Saket, New Delhi - 110 017, (INDIA)

DAINIK SAWERA

SATURDAY, 9TH FEBRUARY 2019

C
M
K